



GHE

Bringing Nature and Technology Together
www.eurohydro.com



45 mm

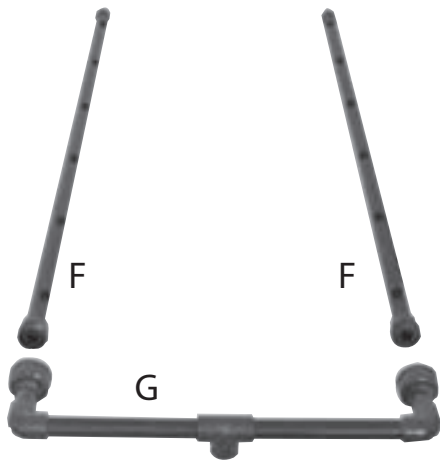





www.svetisad.ru

Dutch Pot Hydro 1m²

60 plants
L = 120 cm, l = 100 cm, H = 67 cm





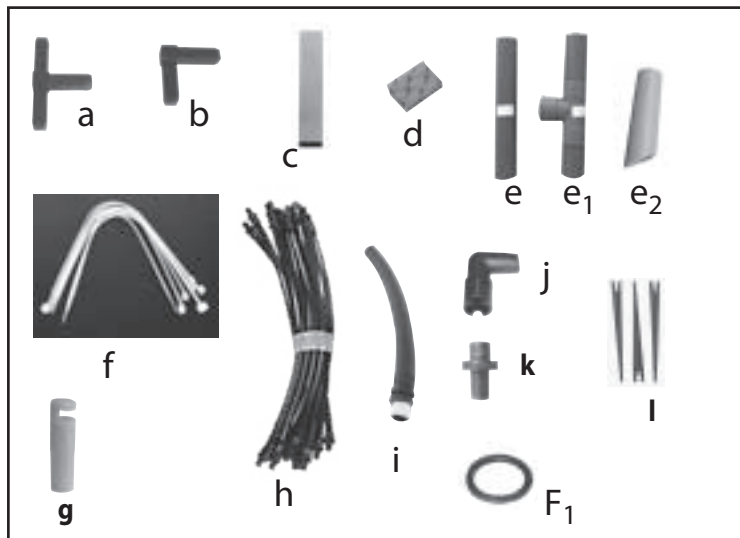
GHE Bois de France - France
Tel: 00 33 02 40 00 30 Fax: 00 33 02 40 00 30
E-mail: info@ghe.com
www.ghe.com

The basics

1	Connecter selon les différents hydroscapes	1
2	Choisir son hydroscap système	1
3	Prévoir l'ajout de fin hydroscap système	1
4	Compte l'ajout de réserve hydroscap	1
5	Compte l'ajout de réserve hydroscap	1
6	Respecter le jeu d'ajout hydroscap à l'unité	1
7	Respecter le jeu d'ajout	1
8	Respecter le jeu d'ajout	1
9	Respecter le jeu d'ajout	1
10	Respecter le jeu d'ajout	1

APPLICATION GUIDE

	DPS HYDRO 1 m ²	Réf
A	1	XXRE04000
A ₁	1	XXCV02001
B	12	XXPO02000
C	1	XXPM11019
D	6	XXSP05002
E	1	XXRT11001
E ₁	1	XXRT11002
E ₂	1	XXRT11003
F	2	XXAL31001
G	1	XXAL21001
H	2	XXTU31004



	DPS HYDRO 1 m ²	Réf
a	4	XXRA61003
b	4	XXRA61002
c	8	XXEI21018
d	12	XXEI21006
e	1	XXRT11010
e ₁	1	XXRT11008
e ₂	1	XXRT11009
f	6	XXFX11006
g	12	XXRA41006
h	12	XXEI21001
i	1	XXAL11002
j	24	XXPO01001
k	4	XXRA41002
l	12	XXRA41004
F ₁	2	XXJN21001

